

Notat vedr. registrering af lægers bibeskæftigelse – 2016**Baggrund**

Regionsrådet vedtog i februar 2010 "Retningslinjer for bibeskæftigelse for læger m.fl. ansat ved hospitalerne i Region Midtjylland". Formålet var, og er fortsat, at skabe åbenhed og gennemsigtighed, så lægers habilitet ikke unødigt drages i tvivl, så konflikter og kritik kan imødegås, og så læger og Region Midtjylland ikke uberettiget kommer i pressens søgelys.

Dato 21. juni 2016

Ole Amby

Tel. +45 7841 0732

Side 1

Sag nr. 1-13-2-7-12

Overordnede konklusion

Opgørelsen i 2016 viser kun meget små ændringer i forhold til 2015. Andelen af speciallæger med indberetningspligtig bibeskæftigelse er faldet marginalt, mens det gennemsnitlige antal timer pr. måned pr. speciallæge med bibeskæftigelse omvendt marginalt er lidt højere.

Set over flere års opgørelser ligger niveauet for indberetningspligtig bibeskæftigelse på 13-15 timer om måneden for speciallæger med bibeskæftigelse. Andelen af speciallæger med bibeskæftigelse er stabilt på omkring godt 30% af alle speciallæger.

Opgørelse af registreringen af bibeskæftigelse 2016

Opgørelsen omfatter 1612 fuldtidsbeskæftigede speciallæger i Region Midtjylland - (afdelingslæger, overlæger, ledende overlæger, centerchefer og lægefaglige direktører).

Der er i 2016 registreret indberetningspligtig (lægefaglig) bibeskæftigelse hos 511 (32%) af disse speciallæger. Det er lidt færre end året før, hvor antallet var 522.

Speciallægerne er blevet bedt om at indberette den forventede bibeskæftigelse pr. måned for det kommende år, og i 2016 er dette samlet 7987 timer pr. måned mod 7912 timer pr. måned i 2015. Det gennemsnitlige antal timer pr. måned pr. speciallæge med indberetningspligtig bibeskæftigelse er steget fra 15,2 timer i 2015 til 15,6 timer pr. måned i 2016.

Den marginale stingning hos læger med bibeskæftigelse er primært i

kategorien "Andet offentligt hospital" og en lidt mindre stigning i kategorien "Privathospital".

Metode og proces vedr. information og registrering af bibeskæftigelse

Der er anvendt et IT-baseret registreringssystem til indsamling af data. Alle speciallæger kan via et link oplyse om eventuel bibeskæftigelse, og kan til enhver tid opdatere disse oplysninger. Den enkelte speciallæge har mulighed for elektronisk at se tidligere indberetninger.

Den 24. februar 2016 blev alle ledende overlæger i en mail informeret om den kommende registrering af bibeskæftigelse – herunder en proces- og tidsplan. Mailen indeholdt et link til regionens hjemmeside om bibeskæftigelse – herunder link til regionsrådets retningslinjer.

Den 11. marts 2016 modtog alle speciallæger en mail om indberetning af oplysning om bibeskæftigelse med et link til registreringssystemet og til regionens hjemmeside med uddybende information om bibeskæftigelse.

Speciallæger, som tidligere har indberettet, at de ikke har bibeskæftigelse, fik oplyst, at de ikke behøvede at foretage sig yderligere, hvis der ikke var ændringer i forhold til den tidligere indberetning.

Speciallæger, som tidligere har indberettet bibeskæftigelse fik oplyst, at de ikke behøvede at foretage sig yderligere, med mindre der var ændringer i forhold til den seneste indberetning. De fik samtidig mulighed for via et link at se deres tidligere indberetning(er).

Speciallæger, som ikke tidligere havde indberettet eventuel lægefaglig bibeskæftigelse, fik uddybende information om baggrunden for indberetning af eventuel bibeskæftigelse.

Det blev understreget, at der også skulle oplyses, hvis der ikke var bibeskæftigelse, og at dette kunne gøres med få klik i det elektroniske registreringsskema.

Den 13. april blev der sendt en rykkermail til 114 speciallæger, hvor det kunne konstateres, at der endnu ikke var foretaget nogen indberetning i perioden 2010- 2016. Samtidig fik ledende overlæger en mail, hvis der i deres afdeling endnu var speciallæger, som ikke havde foretaget indberetning.

Identifikationen af speciallæger sker ud fra overenskomstkodeerne for afdelingslæger, overlæger, ledende overlæger, centerchefer og lægefaglige direktører, som i februar 2016 er registreret i lønsystemet og BSK (Brugerstamdatakataloget).

Opgørelsen bygger på 1612 registreringer, hvoraf 1589 er konkrete indberetninger fra speciallæger og 23 er speciallæger, som ikke har oplyst om bibeskæftigelse i registreringssystemet, og som derfor antages ikke at have bibeskæftigelse. Datagrundlaget for opgørelsen er solidt.

Speciallægerne er blevet bedt om at oplyse deres forventning til evt. lægefaglig bibeskæftigelse det kommende år:

- Ved andet offentligt hospital.
- Ved privat hospital eller klinik og lignende institutioner.
- I egen klinik.
- Ved medicinalvirksomheder, apparaturleverandører og lignende.

- Ved drift af egen virksomhed eller tilknytning til virksomhed, der kræver Sundhedsstyrelsens samtykke efter § 3 stk. 2 i Lov om apotekervirksomhed.
- Andet – her typisk områder, som ikke er omfattet af oplysningspligten – f.eks. undervisning, foredrag, aktiviteter i forhold til videnskabelige selskaber, konsulentopgaver for retslægerådet eller arbejdsskadestyrelsen, udstedelse af attester i forsikringsager, frivilligt arbejde i Røde Kors m.v.

Det har været muligt med en enkelt markering at angive, at man ikke har bibeskæftigelse.

Den oplyste bibeskæftigelse under "Andet" indgår ikke i opgørelsen, da disse former for bibeskæftigelse ikke er omfattet af oplysningspligten i henhold til retningslinjerne fra regionsrådet. Hvis det under bemærkningerne vedr. timerne under "Andet" er anført, at det vedrører præhospitalet (lægebil, lægeambulance, lægehelikopter) og lignende, er timerne dog flyttet til kategorien "Andet offentligt hospital" eller "Privat hospital", da timerne rettelig skal registreres som sådan.

Oversigt over tabeller og figurer

På baggrund af de registrerede data er der udarbejdet nedenstående tabeller og figurer vedr. lægefaglig bibeskæftigelse i Region Midtjylland

Tabeller

Antal speciallæger og andel med lægefaglig bibeskæftigelse 2016

Fordeling, speciallæger med indberetningspligtig bibeskæftigelse 2015-2016

Grafik

1. Antal speciallæger med og uden bibeskæftigelse
2. Samlet antal timer pr. måned pr. enhed
3. Samlet bibeskæftigelse i egen klinik og privat hospital
4. Gennemsnit pr. måned pr. speciallæge fordelt på enheder
5. Gennemsnit i egen klinik og privat hospital pr. speciallæge fordelt på enhed.

Antal speciallæger og andel med indberetningspligtig bibeskæftigelse 2016					
Enhed	Antal speciallæger	Antal speciallæger med indberetningspligtig bibeskæftigelse	Andel af speciallæger med bibeskæftigelse	Sum af bibeskæftigelse pr. enhed pr. måned	Det gennemsnitlige antal timer pr. måned pr. speciallæge med bibeskæftigelse
Aarhus Universitetshospital	809	288	35,6%	4301	14,9
Regionshospitalet Randers	123	37	30,1%	781	21,1
Regionshospitalet Horsens	108	31	28,7%	792	25,5
Hospitalsenheden Vest	214	49	22,9%	699	14,3
Hospitalsenhed Midt	238	79	33,2%	1043	13,2
Psykiatri og Social	120	27	22,5%	371	13,7
I alt	1612	511	31,7%	7987	15,6

Fordeling af speciallæger med indberetningspligtig bibeskæftigelse 2016			
	Antal	Timer	Gennemsnit
Andet offentligt hospital	228	4527	19,9
Privat hospital	223	2691	12,1
Egen klinik	32	430	13,4
Medicinalvirksomhed olign.	92	296	3,2
Drift af egen virksomhed	12	43	3,6

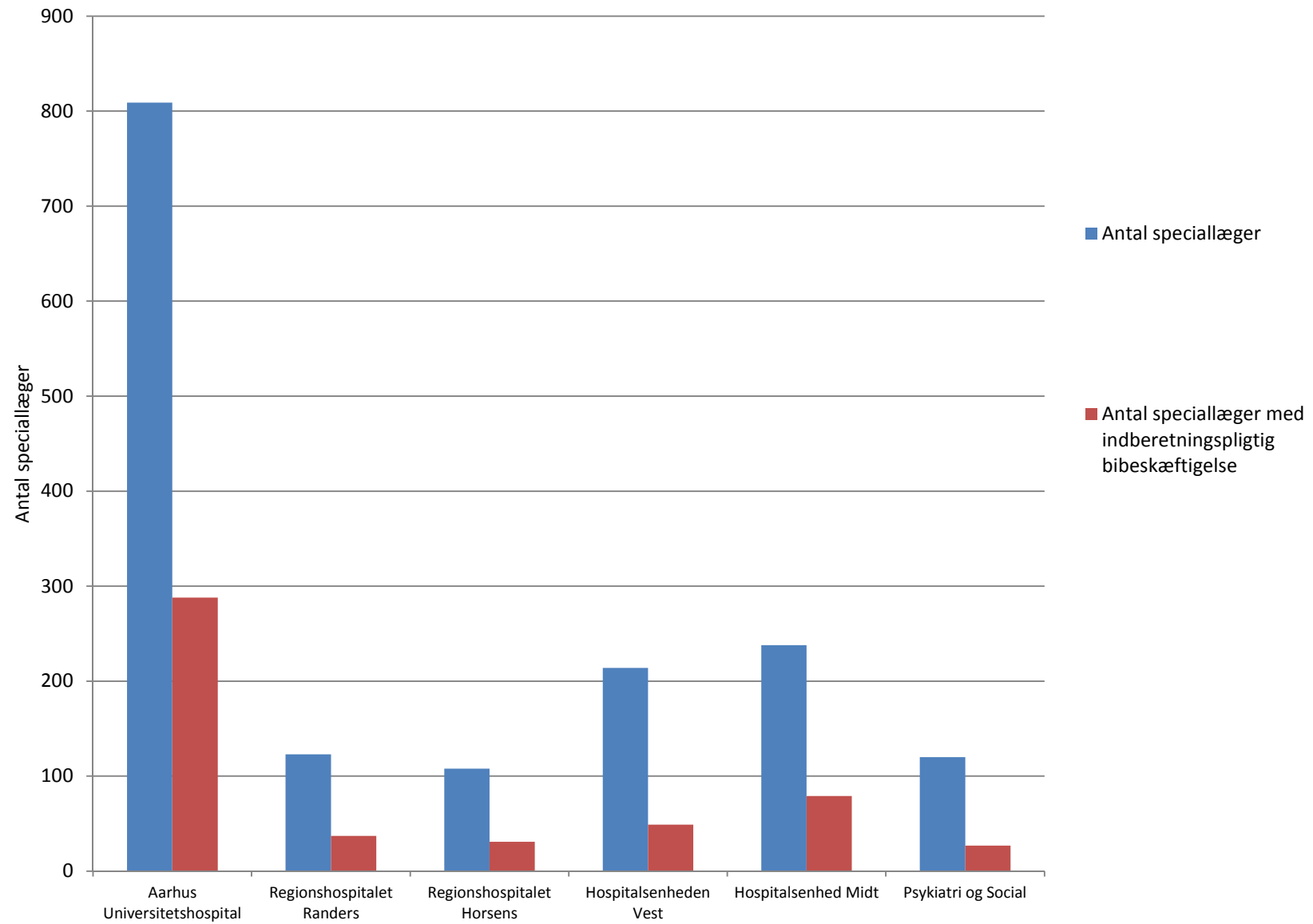
Antal speciallæger og andel med bibeskæftigelse 2015-2016

Enhed	Antal speciallæger			Antal speciallæger med indberetningspligtig bibeskæftigelse			Andel af speciallæger med bibeskæftigelse i procent. Ændring i procentpoint.			Sum af bibeskæftigelse pr. enhed pr. måned			Det gennemsnitlige antal timer pr. måned pr. speciallæge med bibeskæftigelse		
	2015	2016	Index	2015	2016	Index	2015	2016	Ændring	2015	2016	Index	2015	2016	Index
Aarhus Universitetshospital	817	809	0,99	296	288	0,97	36,2	35,6	-0,63	4123	4301	1,04	13,9	14,9	1,07
Reginshospitalet Randers	128	123	0,96	38	37	0,97	29,7	30,1	0,39	915	781	0,85	24,1	21,1	0,88
Regionshospitalet Horsens	113	108	0,96	30	31	1,03	26,5	28,7	2,16	692	792	1,14	23,1	25,5	1,11
Hospitalsenheden Vest	207	214	1,03	46	49	1,07	22,2	22,9	0,67	713	699	0,98	15,5	14,3	0,92
Hospitalsenheden Midt	239	238	1,00	78	79	1,01	32,6	33,2	0,56	1019	1043	1,02	13,1	13,2	1,01
Psykatri og social	135	120	0,89	34	27	0,79	25,2	22,5	-2,69	450	371	0,82	13,2	13,7	1,04
I alt	1639	1612	0,98	522	511	0,98	31,8	31,7	-0,15	7912	7987	1,01	15,2	15,6	1,03

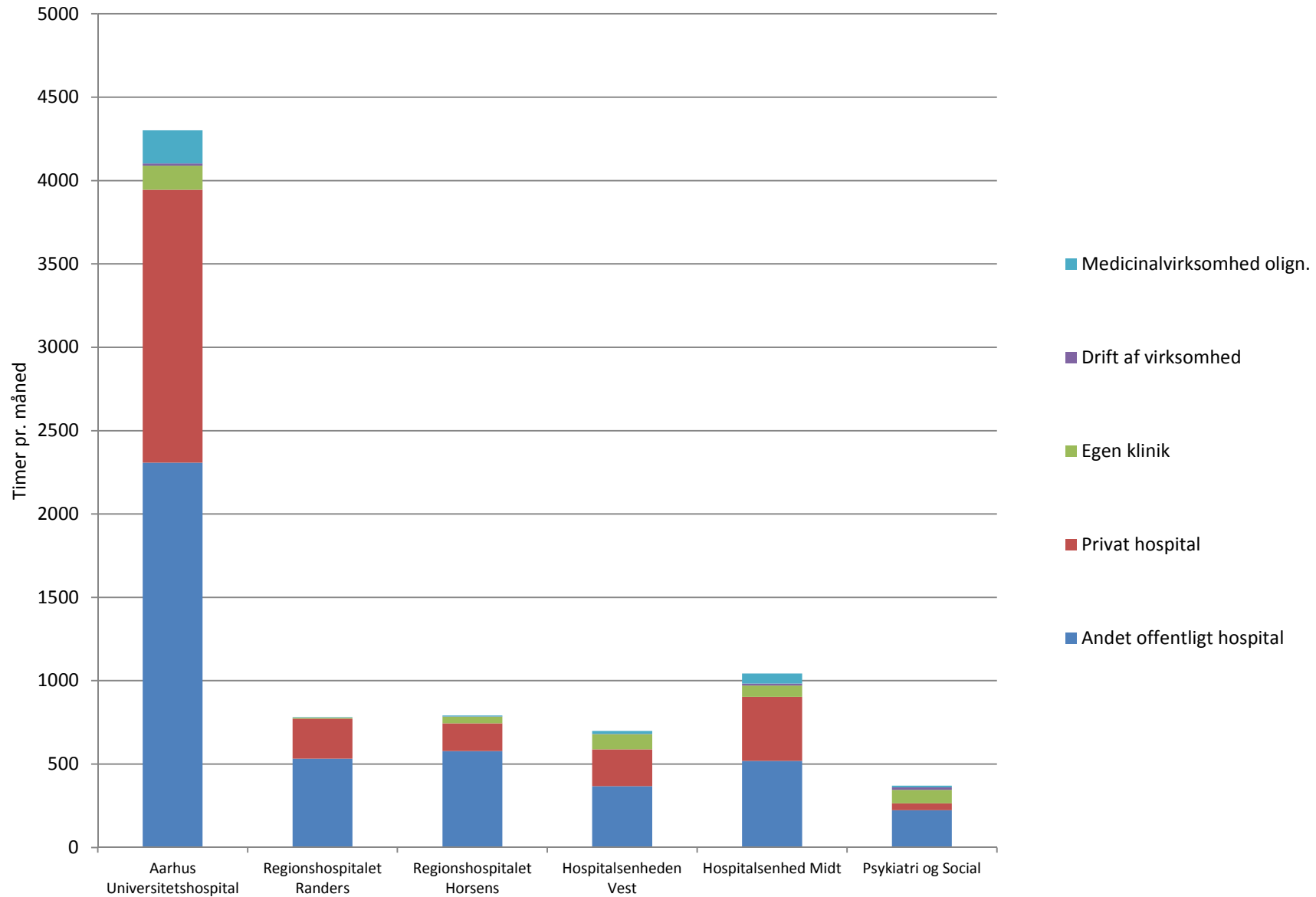
Fordeling, speciallæger med indberetningspligtig bibeskæftigelse 2015-2016

	Antal			Timer			Gennemsnit		
	2015	2016	Index	2015	2016	Index	2015	2016	Index
Andet offentligt hospital	223	228	1,02	4152	4527	1,09	18,6	19,9	1,07
Privat hospital	240	223	0,93	2835	2691	0,95	11,8	12,1	1,02
Egen klinik	38	32	0,84	565	430	0,76	14,9	13,4	0,90
Medicinalvirksomhed o.l.	84	92	1,10	288	296	1,03	3,4	3,2	0,94
Drift af egen virksomhed	15	12	0,80	72	43	0,60	4,8	3,6	0,75
Samlet				7912	7987	1,01			

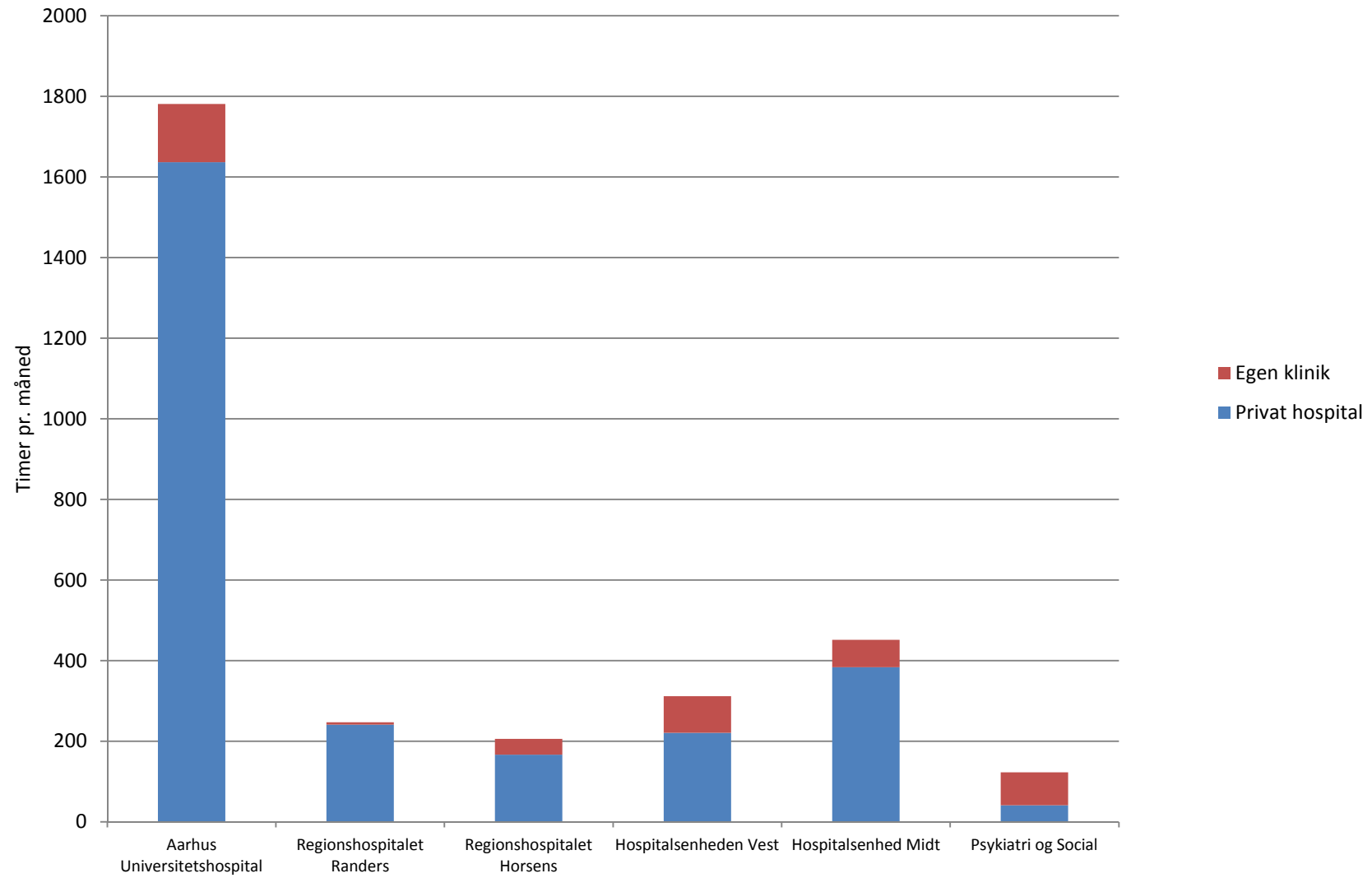
1. Antal speciallæger med og uden bibeskæftigelse



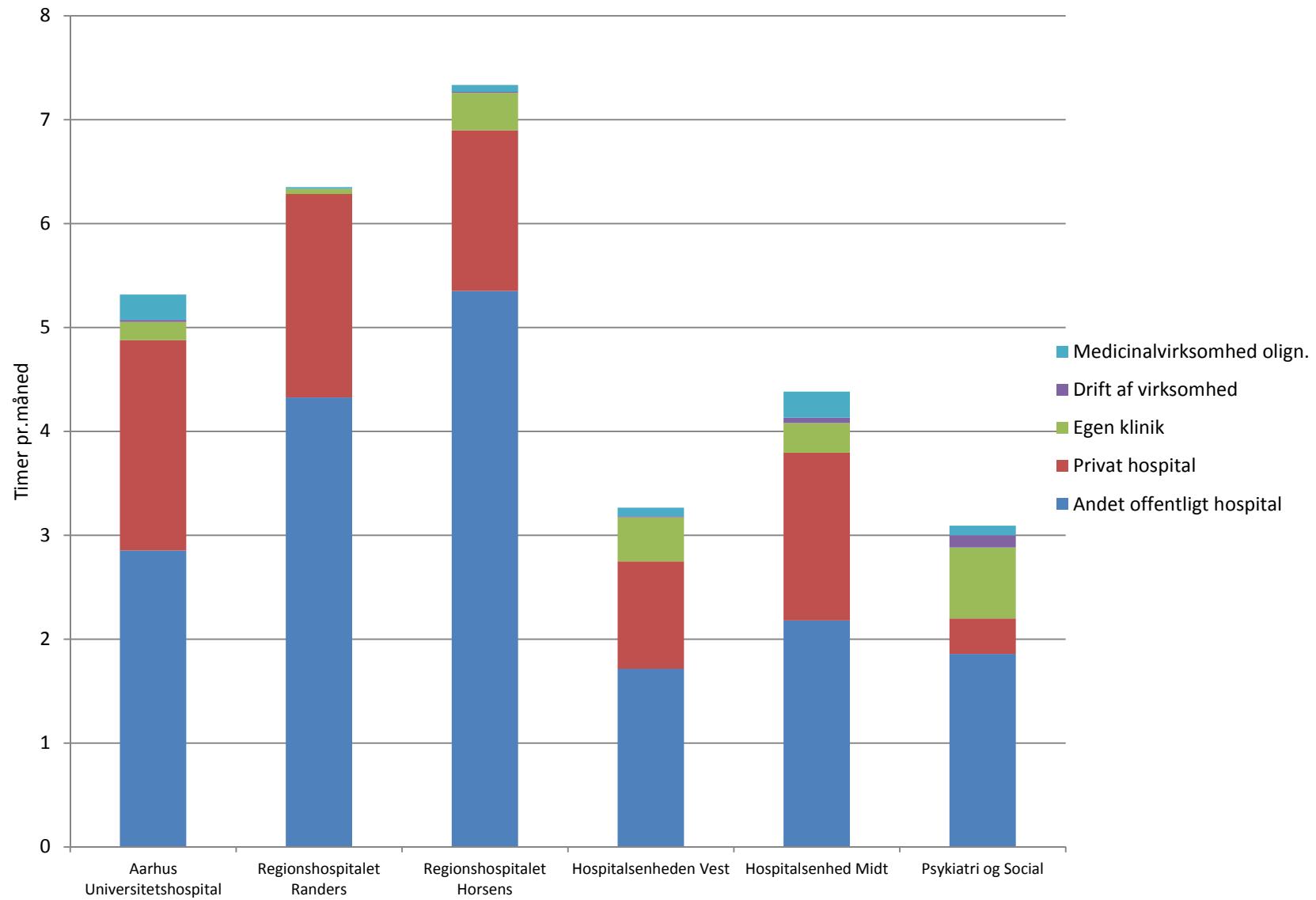
2. Samlet antal timer pr. måned pr. enhed



3. Samlet bibeskæftigelse i egen klinik og privat hospital



4. gennemsnit pr. måned pr. speciallæge fordelt på enheder.



5. Gennemsnit i egen klinik og privathospital pr. speciallæge fordelt på enheder

